別添２

Web 公募システムの利用方法

厚生労働省医政局看護課

令和４年版

目次

１． はじめに. 1
２． ログイン. 3
３． 利用規約への同意. 4
４． 公募内容の選択. 5
５． 試験問題の登録. 5
① 作成する公募問題の種類の選択. 5
② 公募問題の登録. 6
③ 登録内容の確認. 7
④ 登録の完了. 7
６． 視覚素材登録画面. 8
① 視覚素材の登録について. 8
② 視覚素材ファイルとその属性の登録. 9
※視覚素材の登録における留意点等. 9
７．その他
① 利用可能なブラウザ. 10
② 入力が可能な文字. 10
③ 「問題作成マニュアル」の利用について. 10
④ 登録する視覚素材の画像フォーマットについて. 11

１．はじめに

◎　Web 公募システム（以降「本システム」とします。）とは、情報公開の流れに従い Web 技術を利用して、有識者が保健師、助産師、看護師の国家試験問題案をWeb を利用して公募できるシステムです。

◎　令和３年３月 31 日にとりまとめられた「保健師助産師看護師国家試験制度改善検討部会報告書※」を踏まえ、作成された試験問題に加えて、**視覚素材等や状況設定問題のもととなる情報（匿名化された事例やデータ、状況など）**の登録をお願いしております。（※参照先：http://www.mhlw.go.jp/stf/shingi2/0000113318.html）

◎　入力にあたっては、どのような状況なのか・どのように介入すべきかといった思考や判断プロセスを問うことができるよう、具体的な情報をご入力ください。

◎　以下に「匿名化された事例」及び「視覚素材等」の登録例を示します。

＜匿名化された事例の例＞

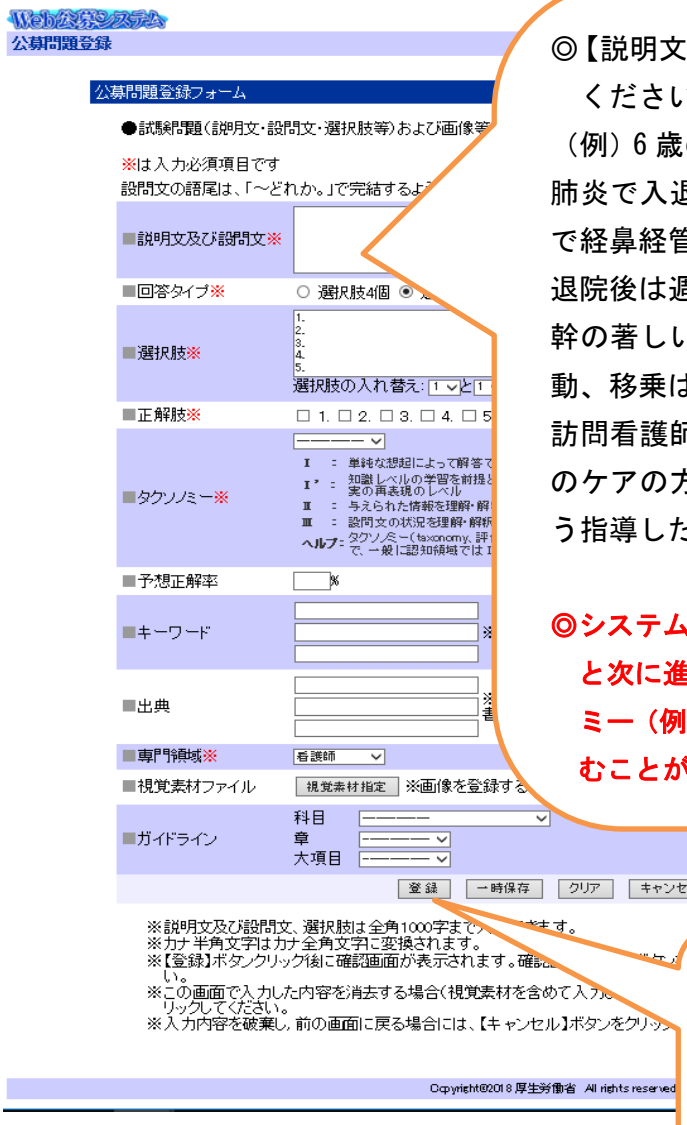

◎【説明文及び設問文】に具体的な情報を入力してください。

（例）6 歳の児は重症の新生児仮死で出生。誤嚥性肺炎で入退院を繰り返しているため、今回の入院で経鼻経管栄養法を導入した。
退院後は週 1 回の訪問看護を利用する。四肢と体幹の著しい運動障害があり、姿勢保持が困難。移動、移乗は全介助。
訪問看護師は、母親に誤嚥性肺炎を予防するためのケアの方法として、胸郭可動域の訓練を行うよう指導した。

◎システム上、【※入力必須項目】に何か入力しないと次に進めません。入力する情報がない場合は、ダミー（例えば「１」、「あ」等）を入力すれば次に進むことができます。

◎すべての入力が完了したら登録をクリックしてください。

◎入力漏れがあると、次に進めません。

＜視覚素材等の例＞

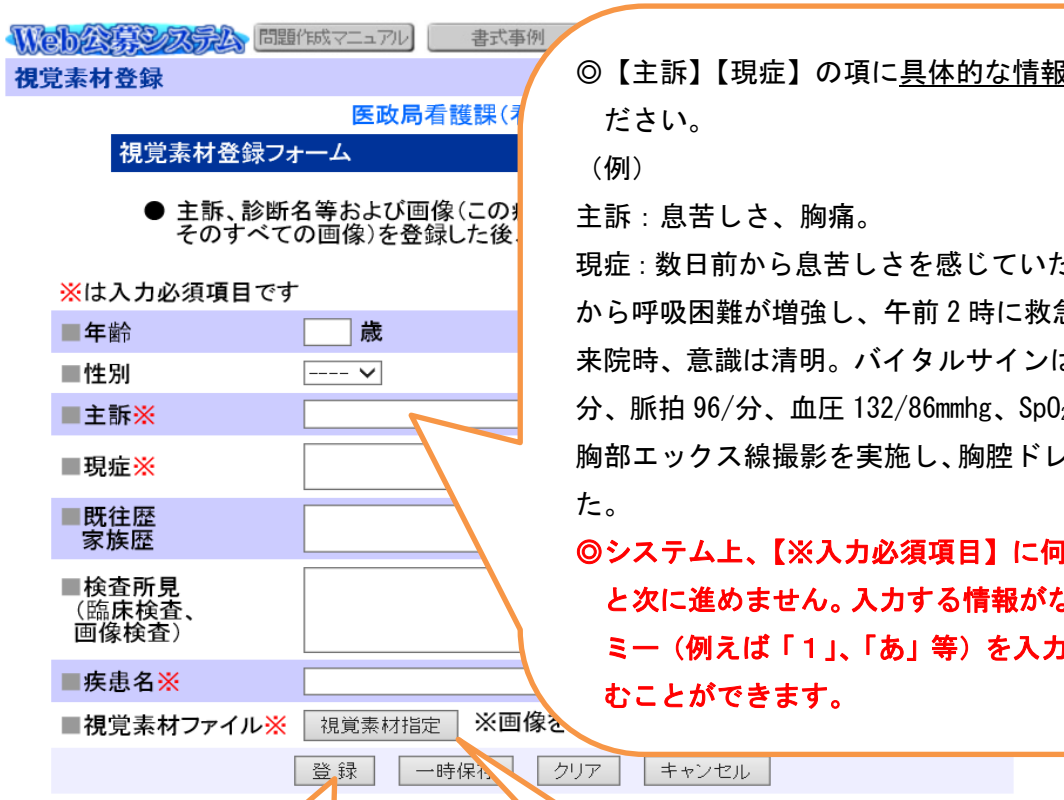

◎【主訴】【現症】の項に具体的な情報を入力してください。

（例）

主訴：息苦しさ、胸痛。

現症：数日前から息苦しさを感じていた。来院前日夜から呼吸困難が増強し、午前 2 時に救急外来を受診。来院時、意識は清明。バイタルサインは、呼吸数 24/分、脈拍 96/分、血圧 132/86mmhg、$SpO_2$92%であった。胸部エックス線撮影を実施し、胸腔ドレーンを留置した。

◎システム上、【※入力必須項目】に何か入力しないと次に進めません。入力する情報がない場合は、ダミー（例えば「１」、「あ」等）を入力すれば次に進むことができます。

◎すべての入力が完了したら登録をクリックしてください。

◎入力漏れがあると、次に進めません。

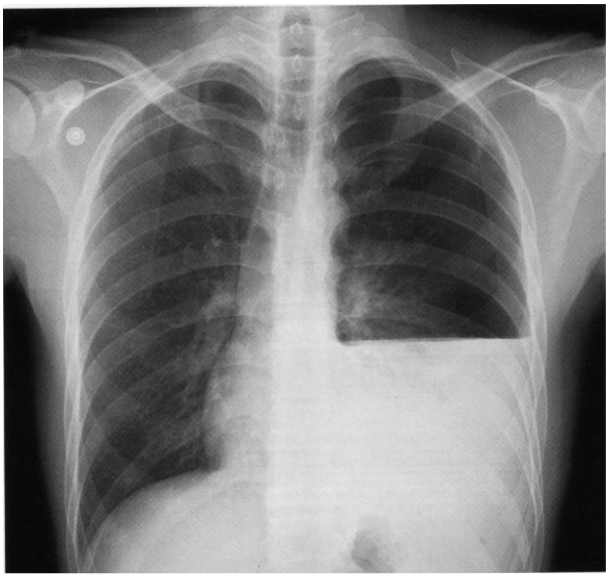

◎視覚素材の登録は、JPEG 形式のファイルでお願いします。

◎可能な限り解像度の高い画像の登録をお願いします。

◎40MB を超える画像は登録できません。

◎特定の個人を識別できないように、個人情報の匿名化をお願いします。

（加工の例）

情報に含まれる氏名、生年月日、住所、患者ＩＤ等の削除

◎　登録された情報は国家試験関連業務のみで使用し、他の目的では使用しません。

◎　より良い試験問題の作成に向けてご協力をお願いします。

２．ログイン

◎　Web ブラウザに本システムの URL（http://www.newpass.mhlw.go.jp）を入力すると、以下のようなログイン画面が表示されます。

◎　ログイン ID とパスワードの入力を行い、ログインをクリックします。ログインが成功すると、「３．利用規約への同意」の画面が表示されます。ログイン ID またはパスワードを誤って入力すると、エラーメッセージが表示されます。

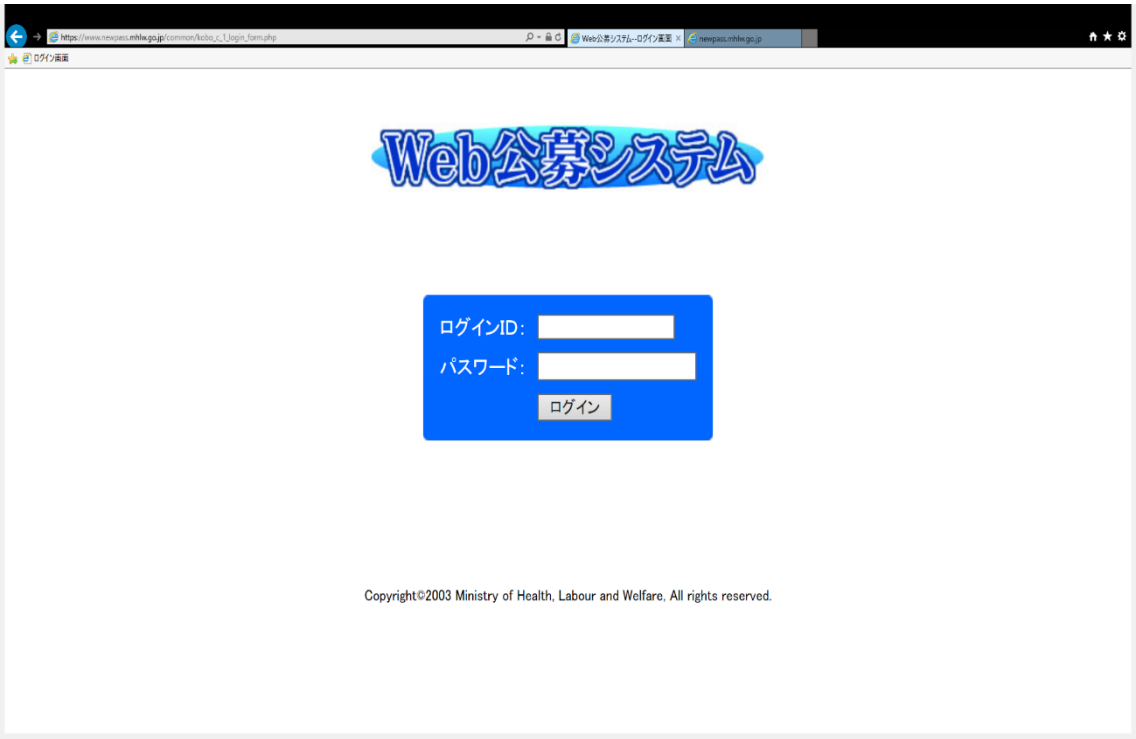

◎　入力項目：ログインID／パスワード

公募される方のログインID とパスワードは団体、看護師等学校養成所、施設毎に配布しますのでそのIDとパスワードを入力してください。（すでに所属先のID及びパスワードをお持ちの場合は、当該ID及びパスワードを入力してください）

新たに公募のためのログインID とパスワードの取得を希望される場合は、厚生労働省 試験免許室までご連絡ください。

登録される際、ログイン後にWeb 公募システムを利用する上での規約に同意していただく必要があります。

３．利用規約への同意

◎　本システムでは、利用規約を設けており、その規約に同意された方が本システムへ公募問題を登録することができます。

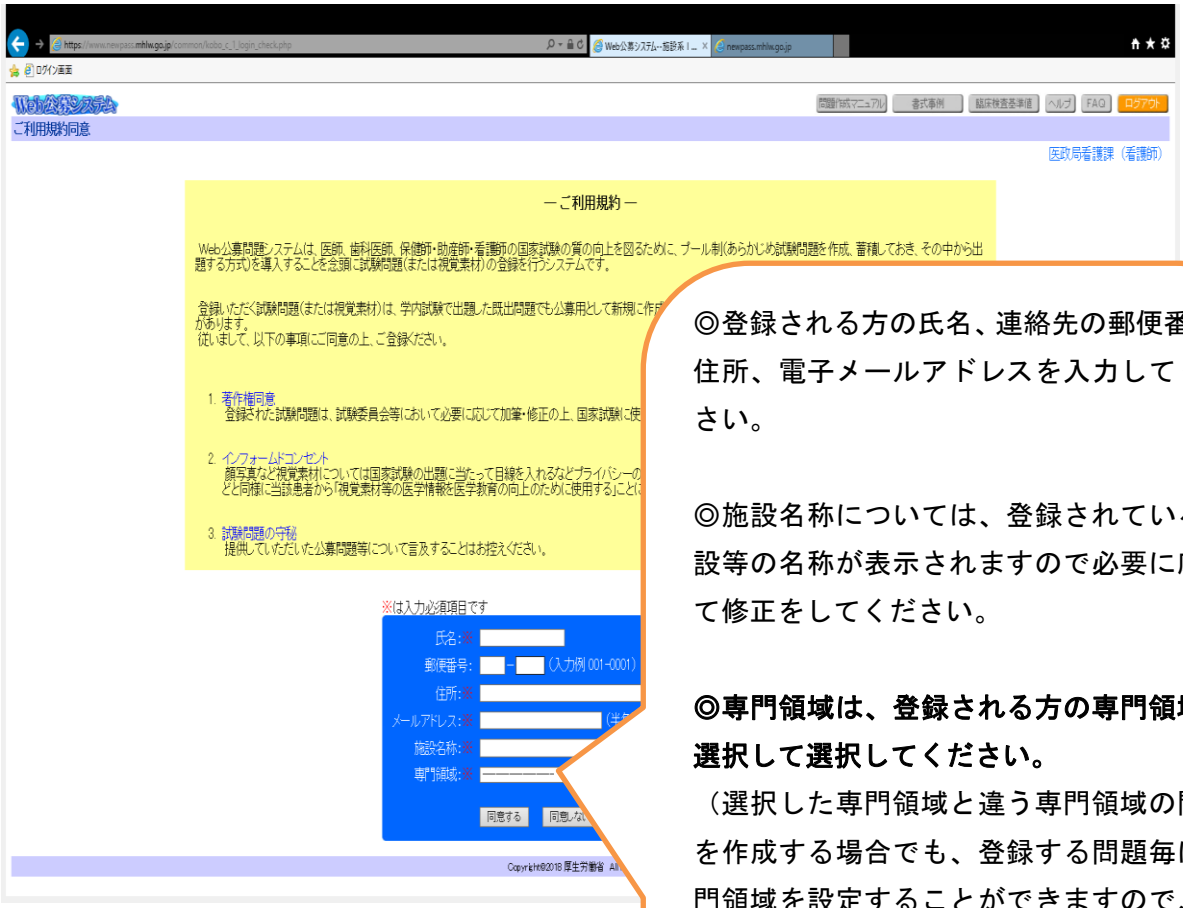

◎登録される方の氏名、連絡先の郵便番号、住所、電子メールアドレスを入力してください。

◎施設名称については、登録されている施設等の名称が表示されますので必要に応じて修正をしてください。

◎専門領域は、登録される方の専門領域を選択して選択してください。
（選択した専門領域と違う専門領域の問題を作成する場合でも、登録する問題毎に専門領域を設定することができますので、ログインし直す必要はありません）

◎　利用規約に同意される場合は、画面の入力必須項目への入力を行い、【同意する】ボタンをクリックします。【同意する】ボタンをクリックすると、４．公募内容の選択画面が表示されます。

◎　同意されない場合は【同意しない】ボタンをクリックします。（２．ログイン画面に戻ります）

◎　ログイン画面で入力したログインID により、システムが自動的に職種、発行先の施設名を判定し、画面右上に表示します。

４．公募内容の選択

試験問題を登録する場合「問題公募」をクリック
（設問文と視覚素材／**状況設定のもととなる情報（匿名化された事例やデータ、状況など）**を登録する場合もこちらをクリック）

視覚素材（画像ファイルのみを登録する場合）「視覚素材公募」をクリック

「５．試験問題の登録」へ

８ページ
「６．視覚素材登録画面」へ

５．　試験問題の登録

①　作成する公募問題の種類の選択

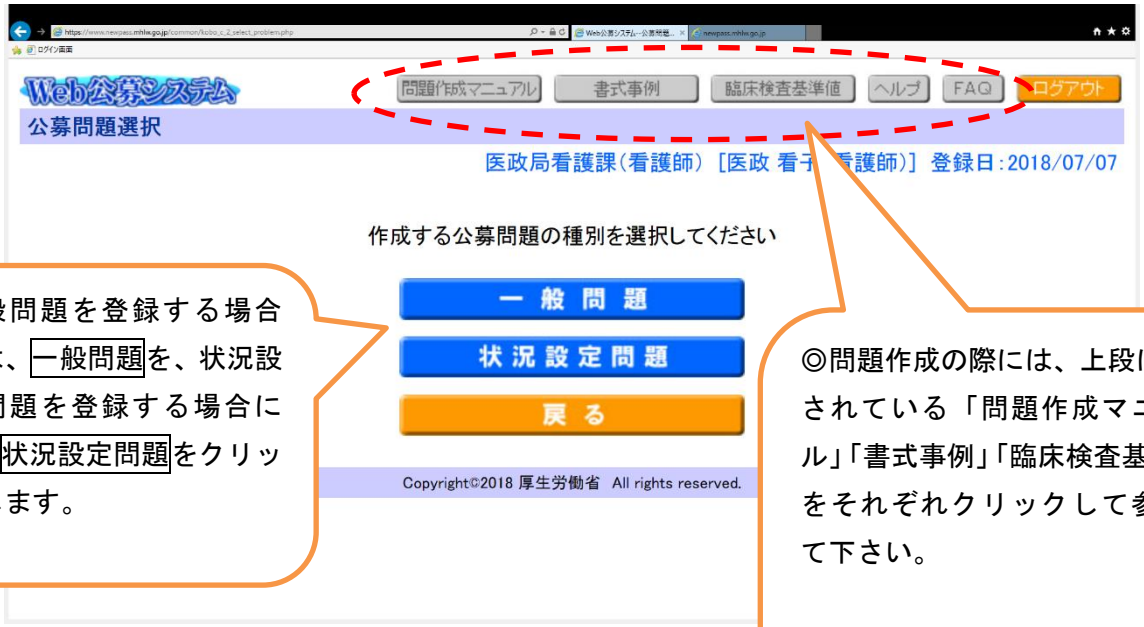

一般問題を登録する場合には、一般問題を、状況設定問題を登録する場合には、状況設定問題をクリックします。

◎問題作成の際には、上段に表示されている「問題作成マニュアル」「書式事例」「臨床検査基準値」をそれぞれクリックして参照して下さい。

◎「FAQ」によくある質問をまとめております。

②　公募問題の登録

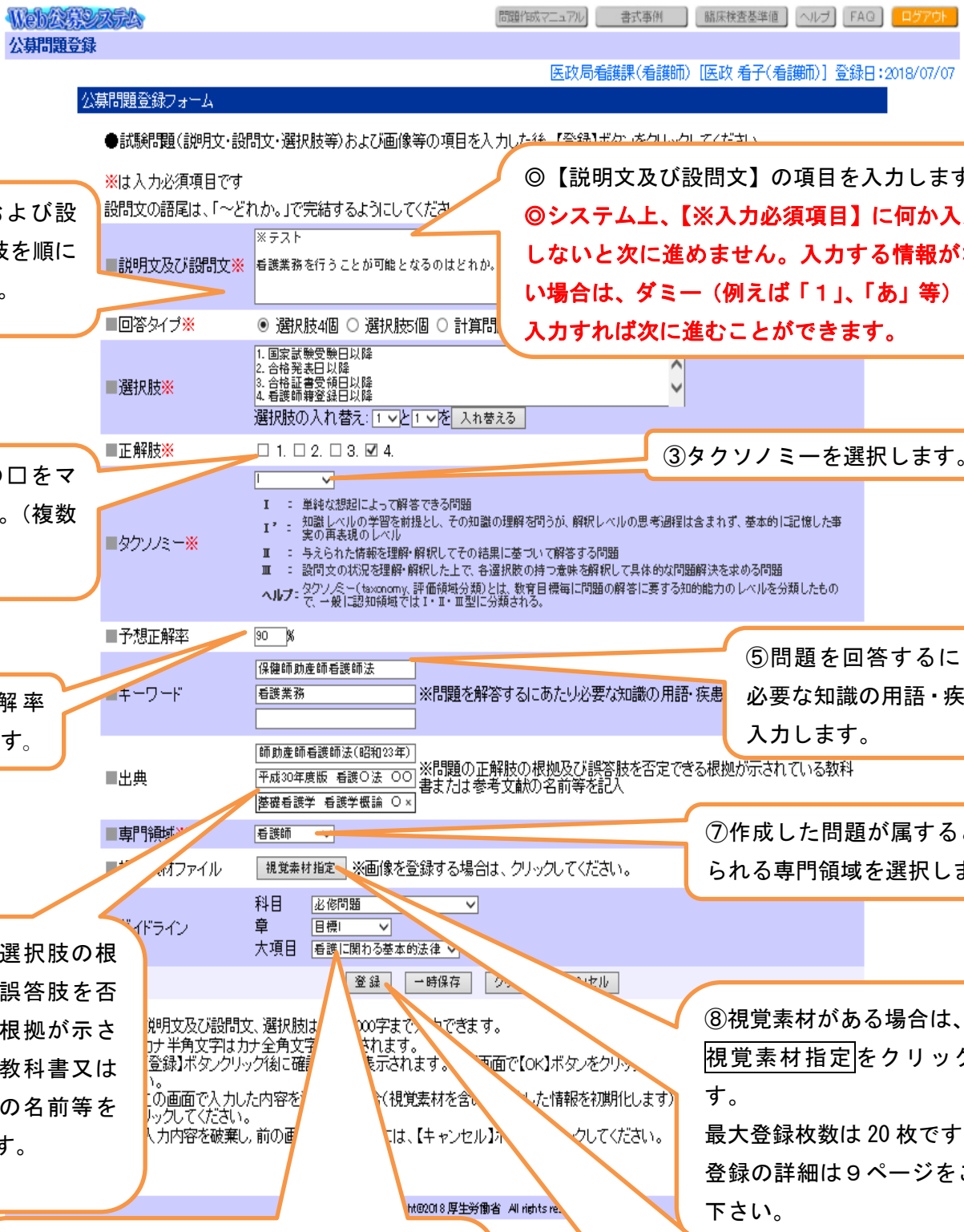

①説明文および設問文、選択肢を順に入力します。

◎【説明文及び設問文】の項目を入力します。
◎システム上、【※入力必須項目】に何か入力しないと次に進めません。入力する情報がない場合は、ダミー（例えば「１」、「あ」等）を入力すれば次に進むことができます。

②選択肢の□をマークします。（複数選択可）

③タクソノミーを選択します。

④予想正解率を記入します。

⑤問題を回答するにあたり必要な知識の用語・疾患名を入力します。

⑥問題の選択肢の根拠および誤答肢を否定できる根拠が示されている教科書又は参考文献の名前等を入力します。

⑦作成した問題が属すると考えられる専門領域を選択します。

⑧視覚素材がある場合は、視覚素材指定をクリックします。
最大登録枚数は 20 枚です。
登録の詳細は９ページをご参照下さい。

⑨「保健師助産師看護師国家試験出題基準　令和５年版」をご参照いただき、作成した問題の科目、項目等を入力ください。
https://www.mhlw.go.jp/stf/shingi2/0000159020_00001.html

⑩すべての入力が完了したら登録をクリックしてください。
次の画面で登録の確認を行います。

③　登録内容の確認

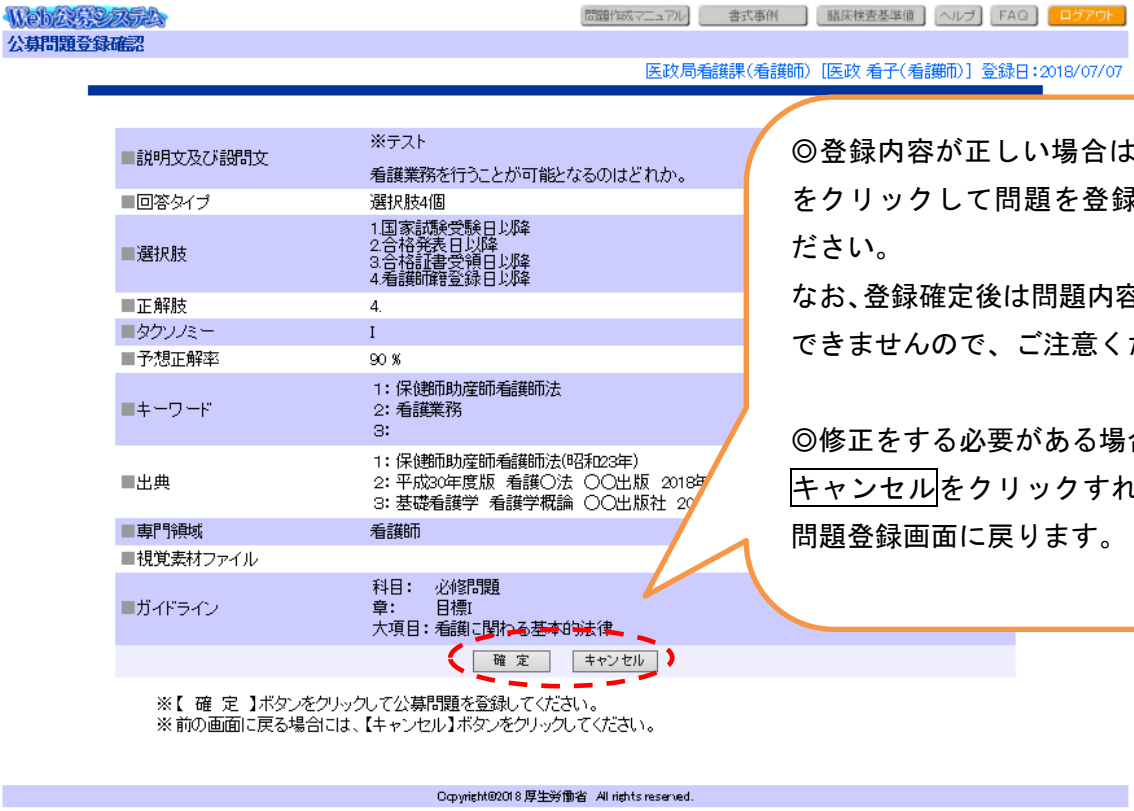

◎登録内容が正しい場合は、確定をクリックして問題を登録してください。
なお、登録確定後は問題内容を変更できませんので、ご注意ください。

◎修正をする必要がある場合、キャンセルをクリックすれば公募問題登録画面に戻ります。

④　登録の完了

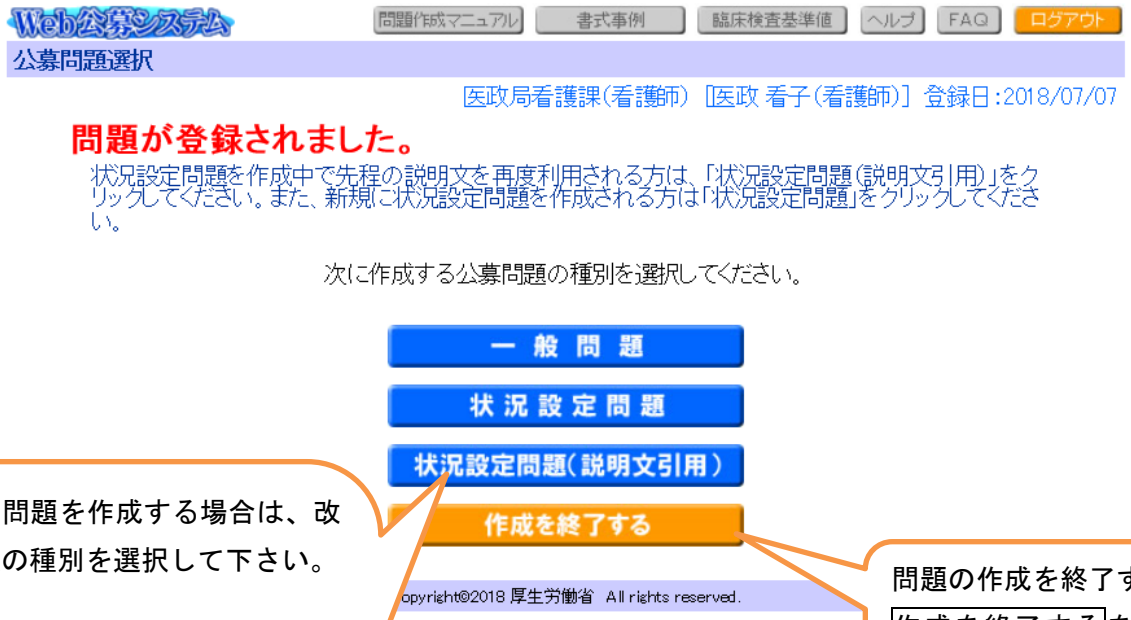

◎さらに問題を作成する場合は、改めて問題の種別を選択して下さい。

◎直前に登録した問題が、状況設定問題でかつ、その問題の説明文を引用して問題を作成する場合には、状況設定問題（説明文引用）をクリックします。

問題の作成を終了する場合は、作成を終了するをクリックしてください。

６．視覚素材登録画面

① 視覚素材の登録について

視覚素材の属性（詳細）は、次の画面で入力することになります。

（６ページ「４．公募内容の選択」において、視覚素材公募を選択すると表示される画面です。）

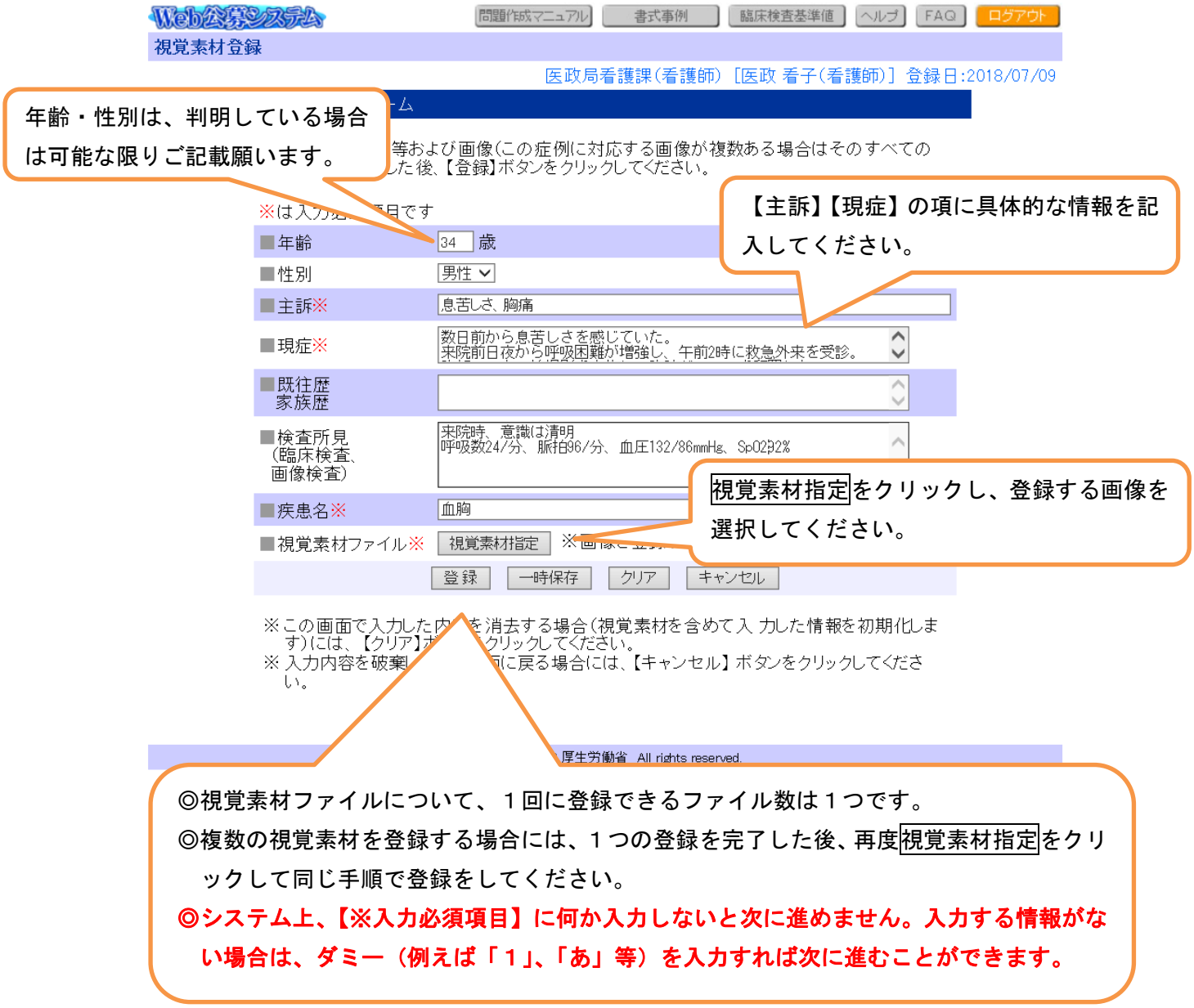

◎視覚素材ファイルについて、１回に登録できるファイル数は１つです。

◎複数の視覚素材を登録する場合には、１つの登録を完了した後、再度視覚素材指定をクリックして同じ手順で登録をしてください。

◎システム上、【※入力必須項目】に何か入力しないと次に進めません。入力する情報がない場合は、ダミー（例えば「１」、「あ」等）を入力すれば次に進むことができます。

② 視覚素材ファイルとその属性の登録

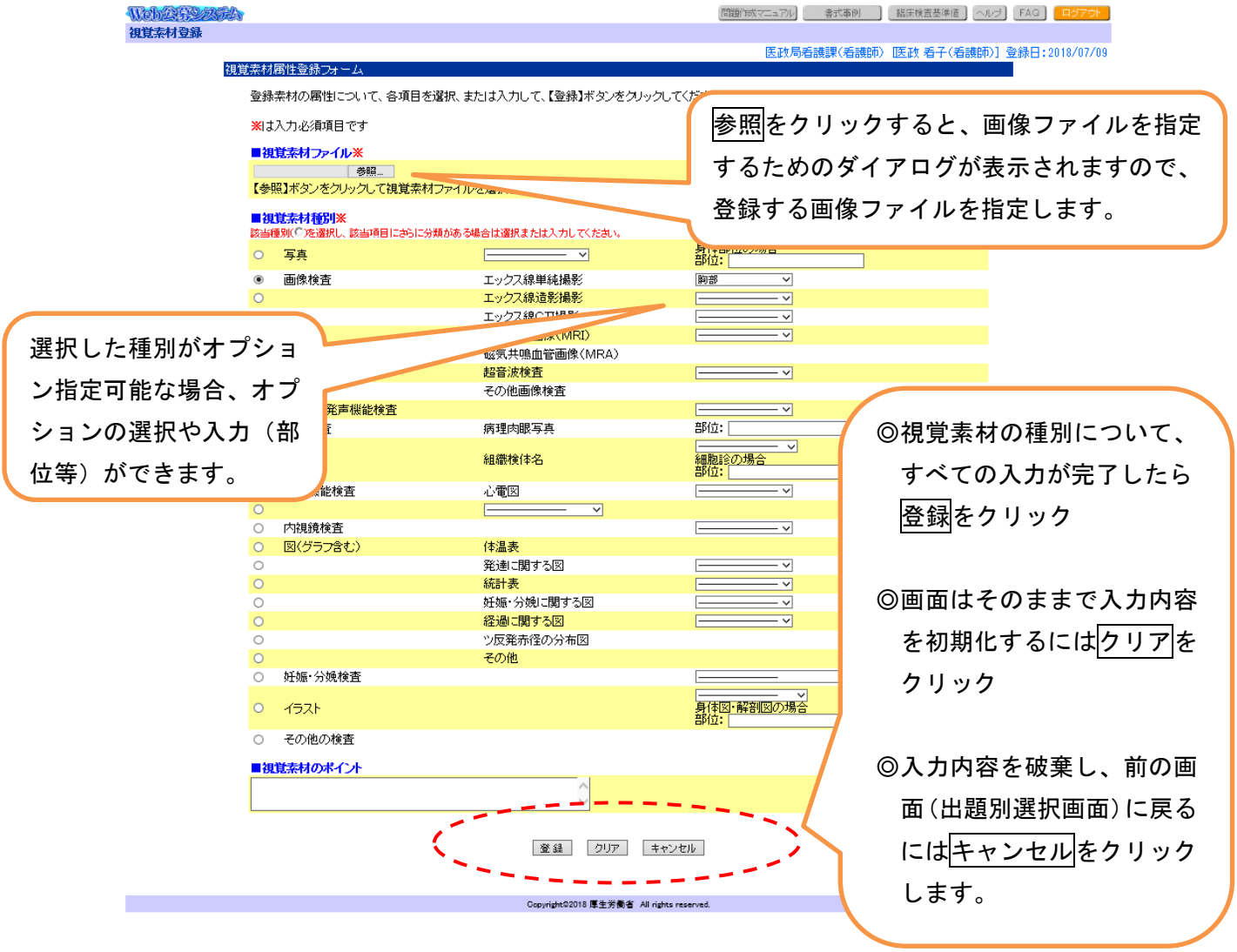

※視覚素材の登録における留意点

- ○ 視覚素材には、写真だけでなくイラスト・図表なども含まれます。
  （例：地図、住宅見取り図、図表、超音波画像、胎児心拍数陣痛図、画像診断に活用できる素材等）
- ○ すでに教科書等に掲載されている視覚素材の転用はご遠慮ください。
- ○ 視覚素材の登録は、JPEG 形式のファイルでお願いします。
- ○ 可能な限り解像度の高い画像の登録をお願いします
- ○ 上記の条件で準備した視覚素材を一度プリンターで印刷し、国家試験で使用できる水準の画像である事を確認した上でご登録ください
- ○ 40MBを超える画像は登録できませんのでご留意下さい（エラーメッセージが表示されます）。
- ○ Macintosh を利用されている方は、漢字のファイル名を指定すると指定したファイル名を表示する際に文字が化けてしまう可能性がありますので、ご留意願います（ただし、登録は正常に行われます）。

７．その他

① 利用可能なブラウザ

システムでは、次の Web ブラウザを想定しております。

対象 OS	ブラウザ
Microsoft Windows 7	Internet Explorer 11

上記以外のブラウザでの動作検証は行っておりません。

本システムでは、クッキー（Cookie）も使用しております。各ブラウザの設定で、クッキーの使用を許可する必要があります。

また、JavaScript の機能を用いて動作しますので、ブラウザの設定時にJavaScript の使用を行うよう合わせて設定をする必要があります。

② 入力が可能な文字

本システムは最終的に別なシステムに蓄積されるため、機種に依存した文字および蓄積側システムで利用できない文字については、入力できないように制御しております。

本システムで利用できない文字の種類は次の通りです。（※数が多いため、一部を掲載しております）

文字種	サンプル
ローマ数字	Ⅰ Ⅱ Ⅲ Ⅳ Ⅴ Ⅵ Ⅶ Ⅷ Ⅸ Ⅹ 等
半角カタカナ	ｱｲｳｴｵ等・・・半角鍵括弧、半角中点、半角濁点、半角半濁点、半角長音符、半角句読点
丸付き数字	① ② ③ ㊤ ㊥ 等
単位記号など	㍉ ㌔ mg ㍗ ㌫ ㌻ kg mm cm ㍻ ㍼ 等
外字	各パソコンに独自に作成された文字
JIS 第三水準文字	纊 褜 鍈 銈 蓜 俉 炻 昱 棈 鋹 曻 彅 等
ラテン文字など	Ä ä é è ë ö ü ė ę 等

③ 「問題作成マニュアル」の利用について

○ 本システムでは、固定メニューにて各種のマニュアルを PDF 形式のファイルで提供しております（５ページ参照）。

○ 提供は、PDF 形式のファイルとなっております。マニュアルを読むためには,Adobe® Acrobat®Reader 又は、Adobe®Acrobat が必要です。

④　登録する視覚素材の画像ファイルについて

（a）　画像データのフォーマット

○　視覚素材の登録は、JPEG（Joint Photographic Experts Group）形式のファイルでお願いします。

○　JPEGとは、圧縮技術を使ってファイルサイズを小さくすることで、インターネット上で効率よくデータを転送できる画像ファイル形式です。

○　イメージファイル（画像データ）のファイル名は次のようにしてください。
例）ｘｘｘｘｘｘ.jpg または ｘｘｘｘｘｘ.jpeg （ｘｘｘｘｘｘは任意）

（b）　画質とイメージファイルのサイズ

○　可能な限り解像度の高い画像のご登録をお願いします。（JPEG 画像の解像度は、200dpi（Dot Per Inch）または600dpi 以上を目安とします。）

○　JPEG 形式に変換後も、画像の表示サイズは変わりません。ただし、JPEG 圧縮をする場合、圧縮率が高いほど画質の劣化が激しくなります。画像をJPEG 形式で保存した後、再度開いて、試験問題として利用可能な画質であるかどうかの確認をお願いします。

○　登録できる画像ファイルサイズの上限は40MBとなっております。

○　ファイルのサイズによってデータ転送に時間を要する場合がありますのでご注意下さい。

[参考]　データの転送速度

ファイルサイズ	画像数	転送時間（秒）	画像数	転送時間（秒）
1000kB	1 枚	1.0	10 枚	10.0
4000kB	1 枚	6.0	10 枚	24.0

※転送速度 10mbps、転送効率 50 %とした場合（単純計算）

以上